

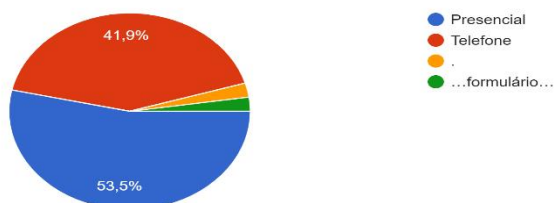
## Avaliação da ação pelos alunos com Medidas de suporte à Educação Inclusiva ano letivo 2021/2022

Avaliação tendo por base o questionário aplicado aos alunos que beneficiam de Medidas de suporte à Educação Inclusiva.

### 43 respostas:

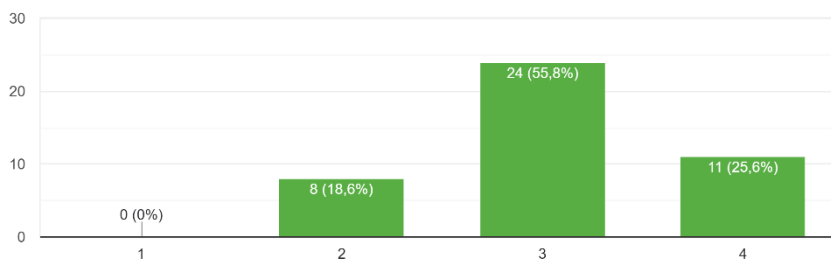
No universo dos alunos inquiridos, responderam 43. Este universo é constituído por alunos dos cursos de ensino artístico, cursos profissionais e cursos de educação e formação.

Método de Recolha  
43 respostas



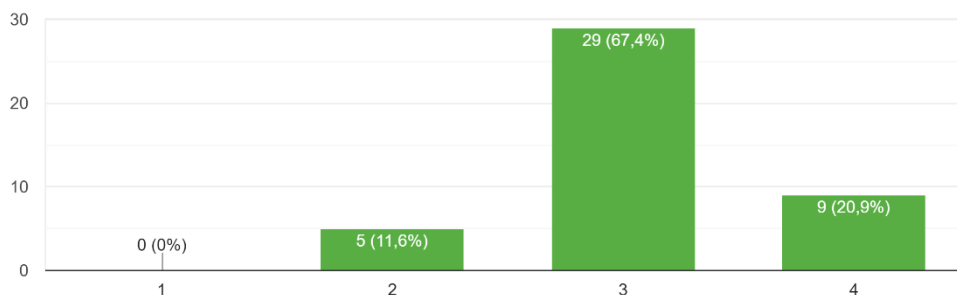
De acordo com o gráfico apresentado, 53,5% dos inquiridos referiram ter respondido presencialmente ao inquérito e 41,9% através do telefone.

1 - Organização e funcionamento da escola.  
43 respostas



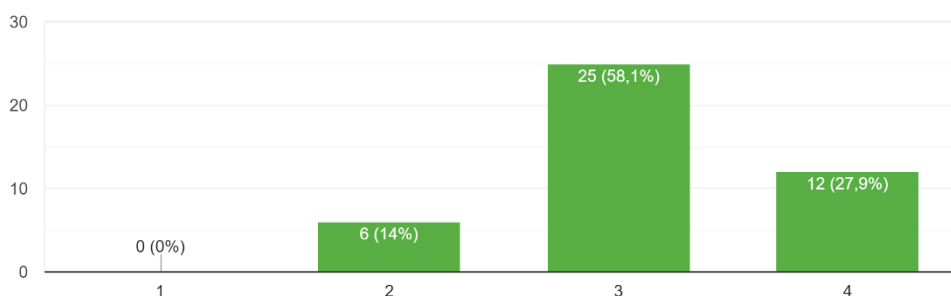
Relativamente à organização e funcionamento da escola, 55,8% dos inquiridos referiram estar totalmente satisfeitos, 18,6% indicaram estar parcialmente satisfeitos e 25% manifestaram não ter opinião sobre este indicador.

2 - Disponibilidade da escola para me prestar esclarecimentos sobre a minha situação escolar  
 43 respostas



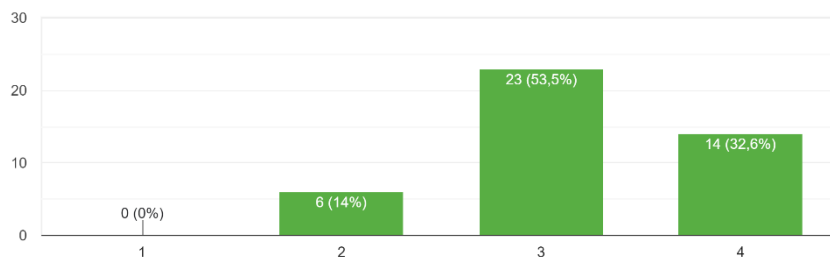
Quanto à disponibilidade da escola para prestar esclarecimentos sobre a situação escolar, a grande maioria dos alunos (67,45) referiu estar totalmente satisfeita, cinco alunos referiram estar parcialmente satisfeitos e 9 alunos indicaram não ter opinião.

3 - Celeridade nos esclarecimentos prestados  
 43 respostas



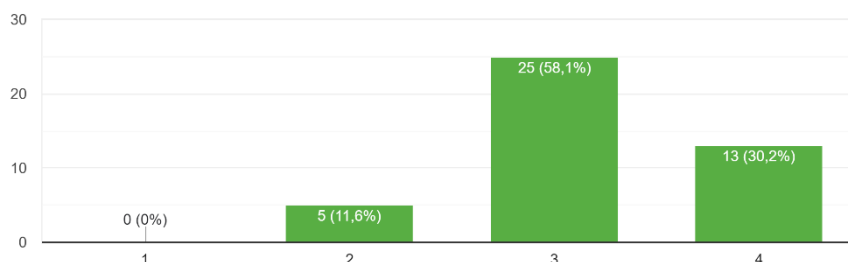
No que respeita à celeridade dos esclarecimentos prestados, doze alunos referiram não ter opinião. Quanto aos restantes alunos, 58,1% manifestaram estar totalmente satisfeitos e apenas 14% referiram estar parcialmente satisfeitos.

4 - Qualidade dos esclarecimentos prestados.  
 43 respostas



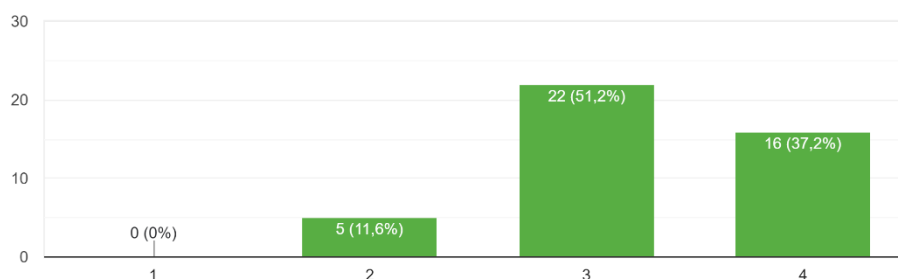
No que concerne à qualidade dos esclarecimentos prestados, a maioria dos inquiridos (53,5%) referiu estar totalmente satisfeito, seis alunos indicaram estar parcialmente satisfeitos e catorze alunos indicaram não ter opinião.

5 - Acompanhamento que me é dado pelo Tutor/a de Turma  
 43 respostas



Quanto ao acompanhamento dado pelo tutor/a de turma, treze alunos referiram não ter opinião, cinco alunos indicaram estar parcialmente satisfeitos e a maioria, vinte e cinco alunos, manifestaram estar totalmente satisfeitos.

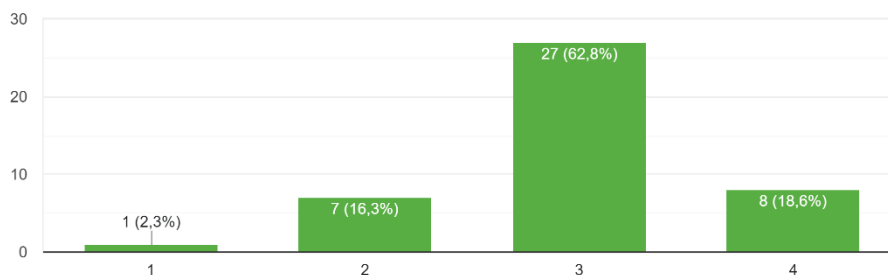
6 - Acompanhamento que me é dado pelos professores  
 43 respostas



No que respeita ao acompanhamento dado pelos professores, a maioria dos alunos (51,2%) referiu estar totalmente satisfeito, cinco alunos indicaram estar parcialmente satisfeitos e uma percentagem significativa (37,2%) indicou não ter opinião.

7 - Iniciativa da Escola na definição das medidas adotadas para me apoiar

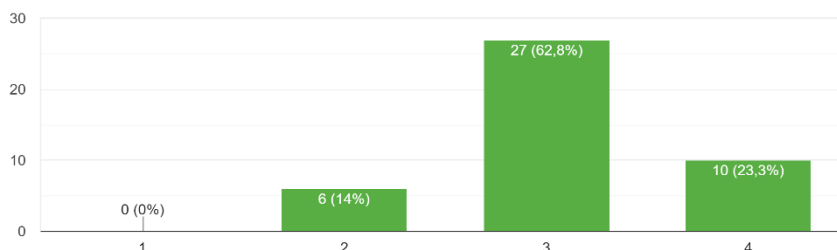
43 respostas



Relativamente à iniciativa da escola na definição das medidas adotadas, a grande maioria dos alunos (62,8%) indicou estar totalmente satisfeita. Dos restantes alunos, um aluno referiu não estar satisfeito, sete alunos referiram estar parcialmente satisfeitos e quatro alunos indicaram não ter opinião.

8 - Celeridade na implementação das medidas

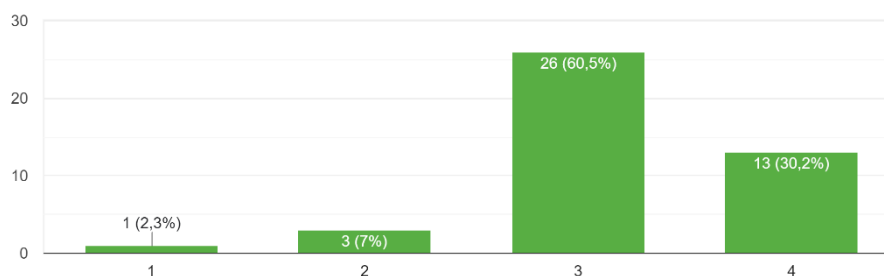
43 respostas



No que respeita à celeridade na implementação das medidas, a maioria dos inquiridos (62,8%) manifestou estar totalmente satisfeita, 14% indicaram estar parcialmente satisfeitos e 23,3% dos alunos referiu não ter opinião.

9 - As medidas adotadas são suficientes para potencializar o meu sucesso

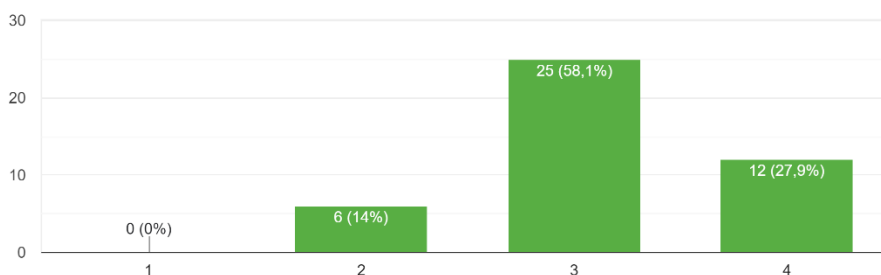
43 respostas



Quando questionados se as medidas adotadas são suficientes para potencializar o sucesso, a maioria dos alunos (60,5%) referiu considerar suficientes, estando totalmente satisfeitos, três alunos indicaram estar parcialmente satisfeitos, um aluno referiu não estar satisfeito e, treze dos inquiridos manifestaram não ter opinião.

10 - Sou incentivado a acompanhar as minhas aprendizagens

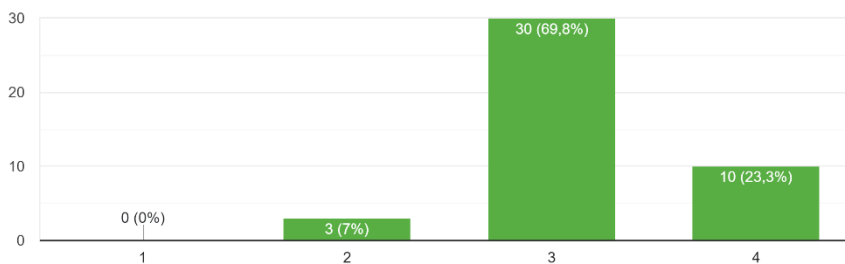
43 respostas



Quando questionados se são incentivados a acompanhar as suas aprendizagens, a maioria dos alunos (58,1%) referiu que sim, estando totalmente satisfeita, seis alunos indicaram estar parcialmente satisfeitos e doze alunos manifestaram não ter opinião.

11 - Explicação da documentação de apoio (clareza da linguagem, acessibilidade, facilidade de leitura/compreensão)

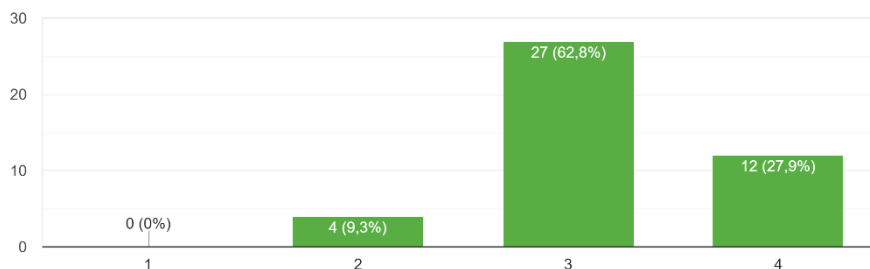
43 respostas



Relativamente à explicação da documentação de apoio, a grande maioria (69,8%) manifestou estar totalmente satisfeita, 7% dos inquiridos referiu estar parcialmente satisfeita, sendo que 23,3% dos inquiridos indicou não ter opinião.

12 - A minha opinião/sugestão é tomada em consideração nas tomadas de decisão relativamente às estratégias adotadas

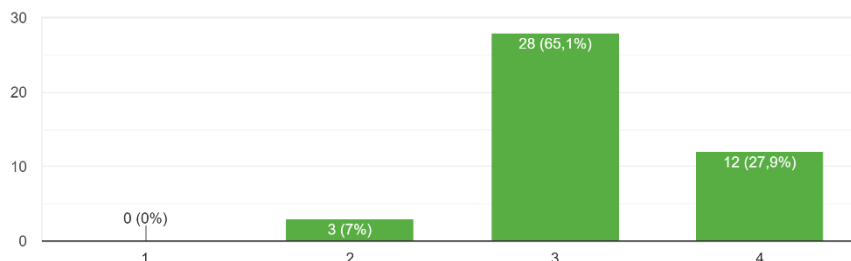
43 respostas



Quando questionados se as suas opiniões/ sugestões são tomadas em consideração nas tomadas de decisão relativamente às estratégias adotadas, a grande maioria (62,8%) diz estar totalmente satisfeita, quatro alunos indicaram estar parcialmente satisfeitos e doze alunos referiram não ter opinião.

13 - Funcionamento (horário, disponibilidade dos professores, disponibilidade de outros alunos...) do Centro de apoio à Aprendizagem

43 respostas



No que concerne ao funcionamento do centro de Apoio à Aprendizagem, a grande maioria dos inquiridos (65,1%) Indicou estar totalmente satisfeita, 7% dos alunos referiram estar parcialmente satisfeitos e 27, 9% manifestou não ter opinião.

Por fim, no que respeita a possíveis sugestões, dos dez alunos que responderam, apenas um indicou que poderia haver mais apoio durante as aulas, os restantes indicaram nada ter a acrescentar.